

**HC경력개발시스템
직업기초능력 진단평가 매뉴얼**

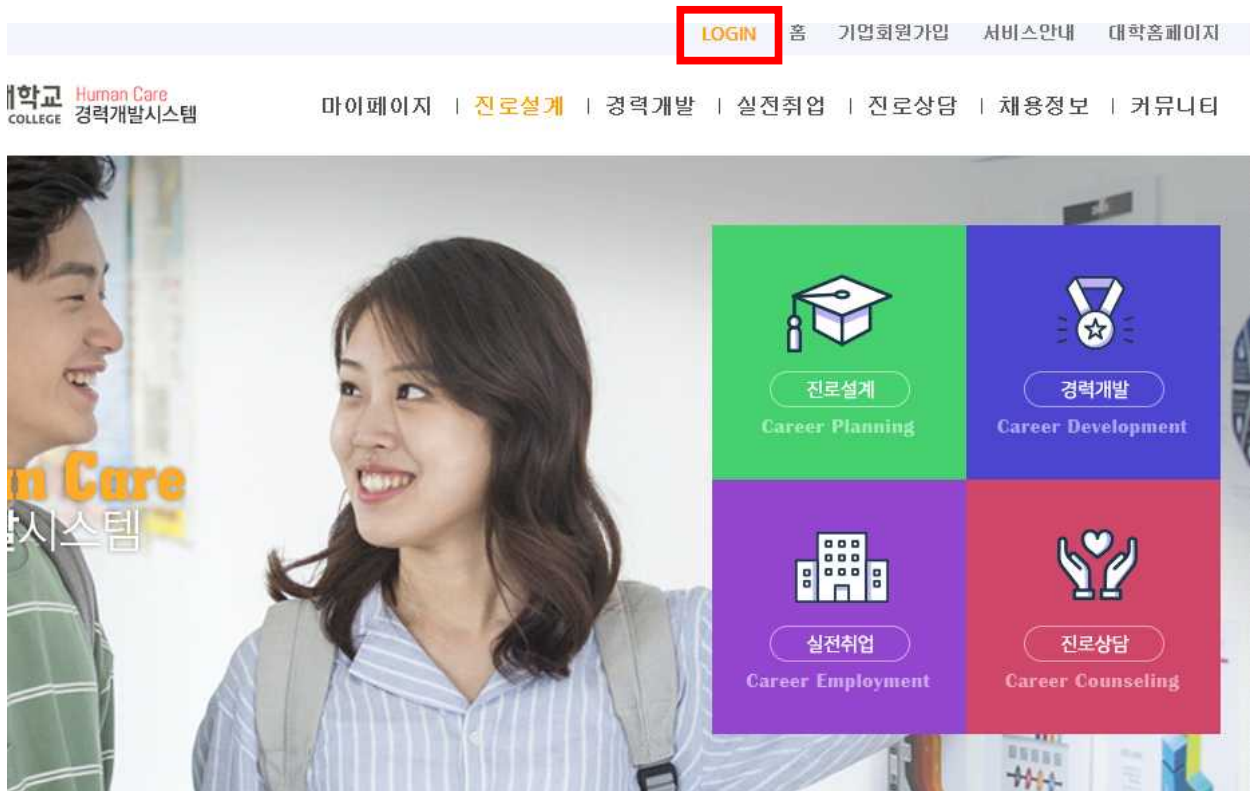


2020. 4.

교수학습지원센터

■ 로그인

- 사용화면 : HC경력개발시스템 메인 화면(PC버전)



1. 개요

최초 로그인하는 방법

<http://hc.sc.ac.kr/> 접속

2. 사용방법

- 프로그램 시작시 가장 먼저 보이는 화면입니다.
- 우측 상단의 로그인 버튼을 클릭합니다.

■ 로그인

- 사용화면 : HC경력개발시스템 로그인 화면(PC버전)

휴먼케어특성화대학
수성대학교
SUSEONG COLLEGE

통합 로그인서비스

각종 서비스를 사용하기 위해서는 로그인 하셔야 합니다.

ID는 학생의 경우 **학번**, 교직원의 경우 **교직원번호** 입니다.

일반 로그인

아이디
비밀번호 **로그인**

인증서 로그인

인증서로그인

OTP 로그인

OTP 로그인

학번찾기 | 암호 초기화 | 메일ID찾기 | 암호변경

백신설치 | 원격지원

706-711) 대구광역시 수성구 달구벌대로528길 15(만촌동) TEL:053)749-7000 FAX:053)751-1823
Copyrights © 수성대학교.

1. 개요

최초 로그인하는 방법
<http://hc.sc.ac.kr/> 접속

2. 사용방법

- 로그인 버튼 클릭 후 보이는 화면입니다.
- 아이디와 패스워드를 입력 한 뒤에 로그인 버튼을 클릭합니다.

■ 초기화면

- 사용화면 : 초기화면(PC버전)

수성대학교
수성대학교

HOME
MY 커리어 로드맵

기초조사회지 수정

학점 3.81
상담예약 1
추천제용 0

1 진로설계
2 경력개발
3 실전취업
4 진로상담

진로
적성
목표
직업
NEXT
목표
가치
경력
개발
NEXT
경력
계획
경력
관리
NEXT
실전
취업
NEXT
이력서
작성
채용
관리
추천
현황
진로
상담
NEXT
종합
심리
교수
상담
전문가
상담

직업기초역량진단
나의 기초역량 및 취약역량을 확인해보세요.

1. 개요

로그인 후 초기화면 설명

2. 사용방법

- 로그인을 하면 볼 수 있습니다.
- 하단 직업기초역량진단을 선택합니다.

■ 직업기초역량진단검사 - ①

- 사용화면 : 직업기초역량진단 검사 화면(PC버전)

경력개발 > 직업기초역량진단검사

경력개발

MY CAREER

진로설계 NEXT 목표기업

경력개발 NEXT 역량진단

실전취업 NEXT 실전취업

진로상담 NEXT 기초조사지

경력개발

- 역량진단
- 경력계획
- 경력관리
- 경력로드맵

직업기초역량진단

* 25~30분이 소요됩니다.

* 신뢰도 높은 검사결과를 위해 가능한 시간적 여유를 가지고 한번에 검사를 수행해 주시기 바랍니다.

* 원활한 상담지도를 위해 검사결과를 지도교수님 또는 전문상담원이 열람할 수 있습니다.

검사안내

검사실시

1차
2학년

검사를 실시하지 않았습니다.

상단의 검사실시 버튼을 클릭하여
검사를 실시하여 주십시오.

1. 개요

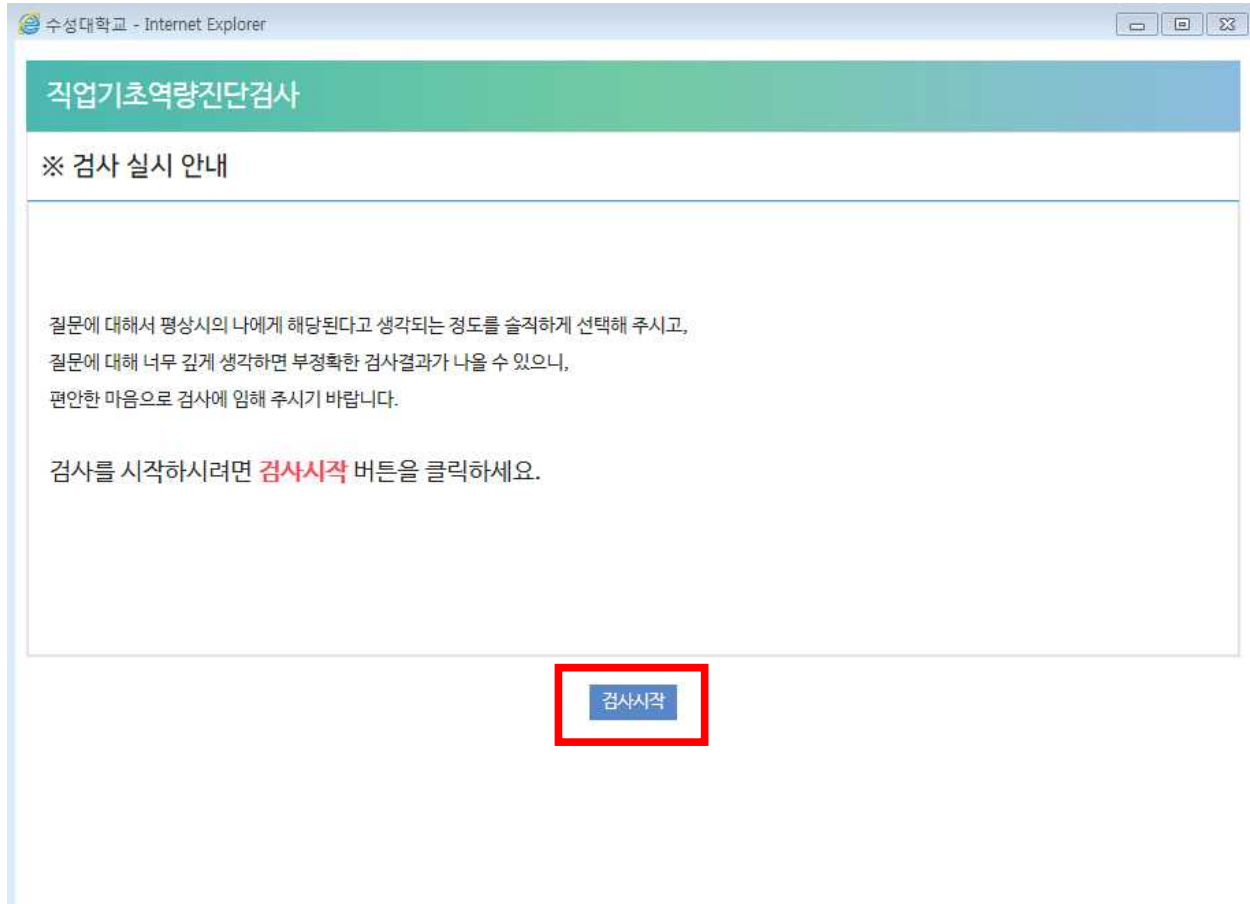
직업기초역량진단검사 실시 안내

2. 사용방법

- 검사 실시를 선택합니다.

■ 직업기초역량진단검사 - ②

- 사용화면 : 직업기초역량진단 검사 화면(PC버전)



1. 개요

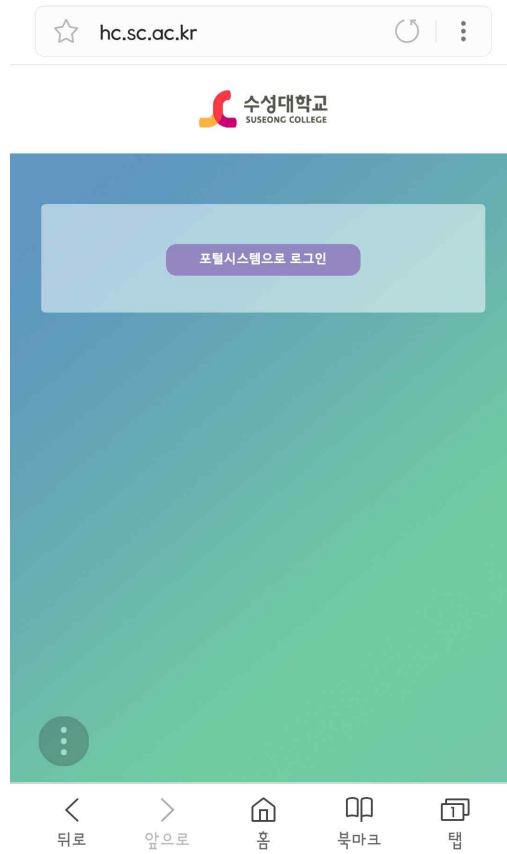
직업기초역량진단검사 실시 안내

2. 사용방법

- 앞 화면에서 검사 실시를 선택하면 팝업창이 뜨면서 위와 같은 화면이 보여집니다.
- '검사시작'을 누르면 직업기초역량진단 검사가 시작 됩니다.

■ 로그인

- 사용화면 : HC경력개발시스템 메인 화면(모바일버전)



1. 개요

최초 로그인하는 방법

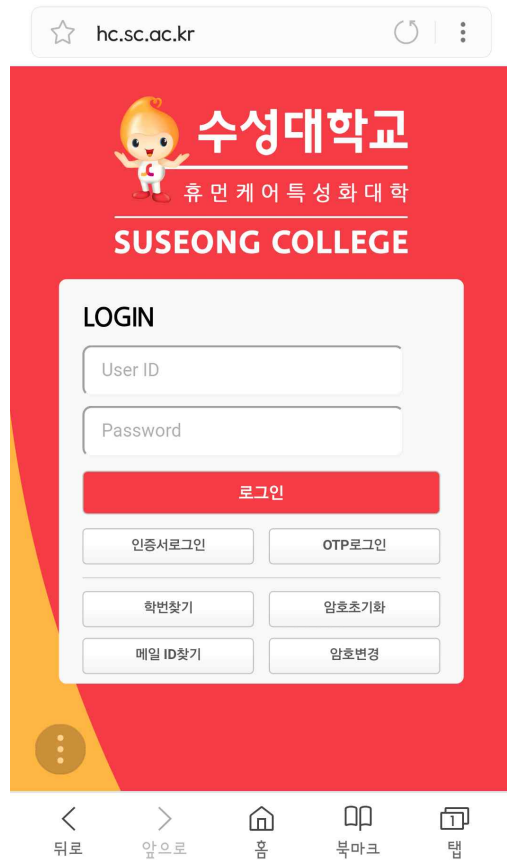
<http://hc.sc.ac.kr/> 접속

2. 사용방법

- 프로그램 시작시 가장 먼저 보이는 화면입니다.
- 포털시스템으로 로그인 버튼을 클릭합니다.

■ 로그인

- 사용화면 : HC경력개발시스템 로그인 화면(모바일버전)



1. 개요

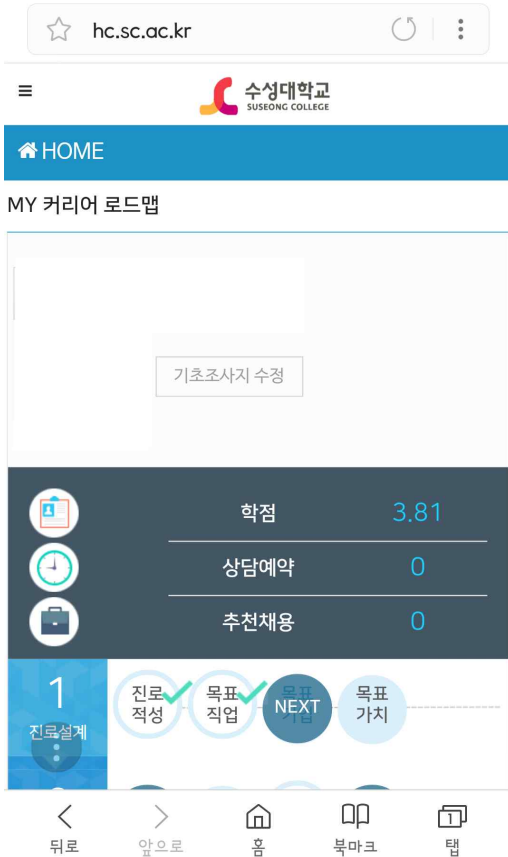
최초 로그인하는 방법
<http://hc.sc.ac.kr/> 접속

2. 사용방법

- 로그인 버튼 클릭 후 보이는 화면입니다.
- 아이디와 패스워드를 입력 한 뒤에 로그인 버튼을 클릭합니다.

■ 초기화면

- 사용화면 : 초기화면(모바일버전)



1. 개요

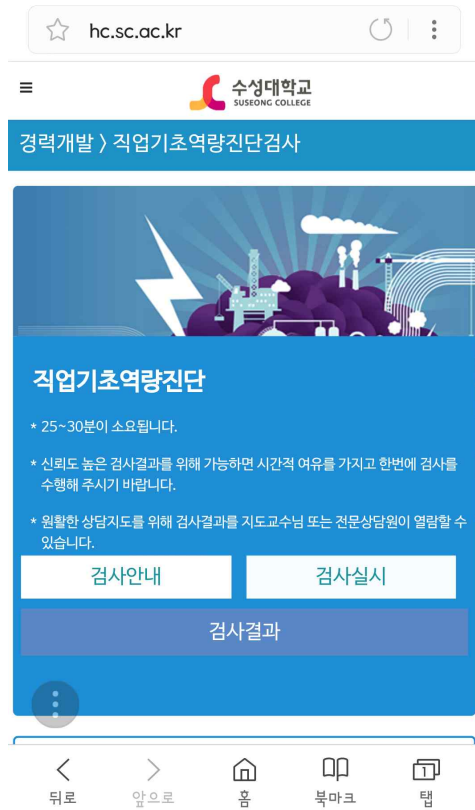
로그인 후 초기화면 설명

2. 사용방법

- 로그인을 하면 볼 수 있습니다.
- 만약 팝업창이 뜨면 닫기를 합니다.
- 하단의 직업기초역량진단을 선택합니다.

■ 직업기초역량진단검사 - ①

- 사용화면 : 직업기초역량진단 검사 화면(모바일버전)



1. 개요

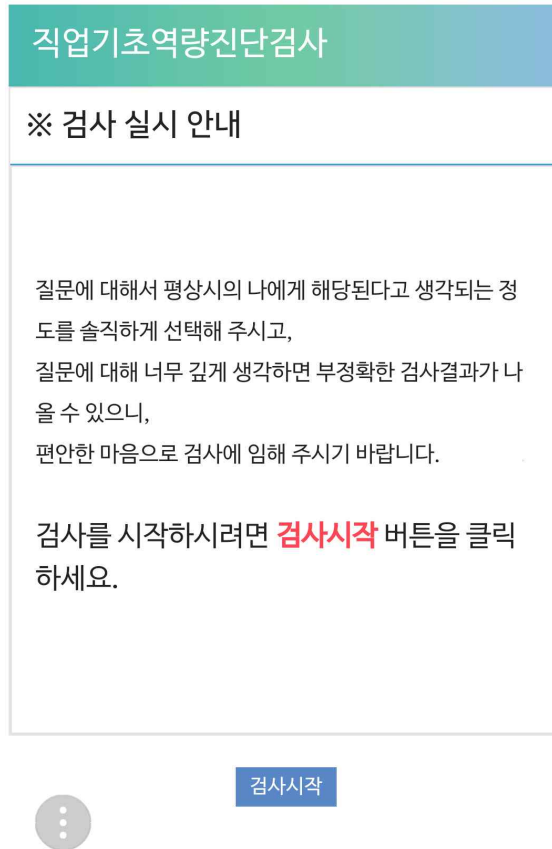
직업기초역량진단검사 실시 안내

2. 사용방법

- 검사 실시를 선택합니다.

■ 직업기초역량진단검사 - ②

- 사용화면 : 직업기초역량진단 검사 화면(모바일버전)



1. 개요

직업기초역량진단검사 실시 안내

2. 사용방법

- 앞 화면에서 검사 실시를 선택하면 위와 같은 화면이 보여집니다.
- '검사시작'을 누르면 직업기초역량진단 검사가 시작 됩니다.